



Grau de proteção / Protection degree	IP66
Vida útil / life cycle	>50.000h

Aplicação / Application

Desenvolvida para uso em áreas industriais, iluminação pública, quadras poliesportivas, praças de pedágio, estacionamentos, condomínios, pátios, galpões industriais, terminais marítimos, terminais aeroportuários, shoppings centers entre outras aplicações que requerem grande fluxo de luminosidade.

Developed for use in industrial areas, public illumination, polysport complexes, toll plazas, parkings, condominiums, courtyard, industrial halls, marine terminals, air terminals, shopping malls and other applications that may require a great amount of luminosity.

Descrição do produto

Luminária LED estanque para iluminação pública, com compartimento do driver incorporado, corpo basculante.

Corpo: Alumínio injetado;
Diffusor: Vidro plano transparente;
Fator de potência: >0,95;
IRC: >70;
THD: ≤ 10%;
Obs.: como opcional pode ser fornecida com sistema de telegestão incorporado, protetor de surto, fotocélula e/ou sistema para ligação de câmera de vigilância.

Product description

Waterproof LED light fixture for public lighting, with built-in driver compartment, tilting body.

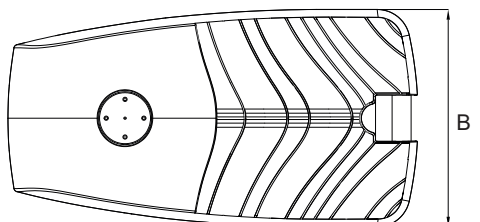
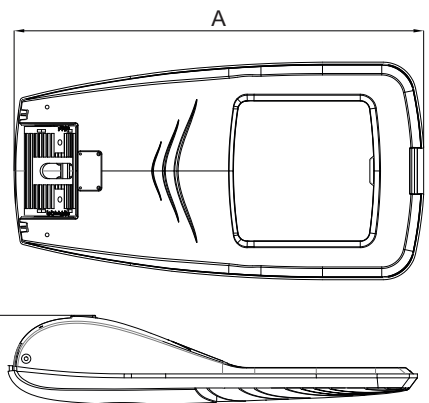
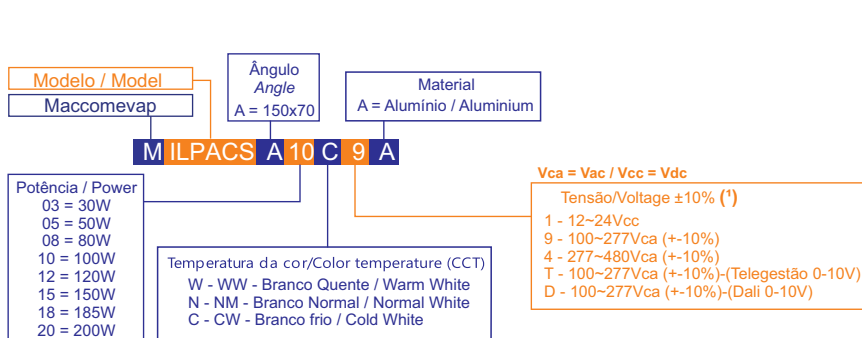
Body: Injected aluminum;
Diffuser: Transparent flat glass;
Power factor: >0,95;
IRC: >70;
THD: ≤ 10%;
Obs.: As option it can be furnished with telemanagement, surge protector, photocell and / or surveillance camera connection system.

Potência / Power (W)		30	50	80	100	120	150	185	200
Tensão / Voltage		100~277Vca							
		12~24Vcc				277~480Vca			
Luminária Light fixture Eficiência \ Potência Efficiency \ Power	CW lm/W	4.200	6.450	10.240	12.549	15.860	19.224	23.365	25.598
	NW lm/W	4.025	6.230	9.800	12.220	14.200	18.500	22.350	24.100
	WW lm/W	3.850	5.850	9.358	11.452	13.541	17.659	21.230	22.901
Dimensão sem emergência Dimension no emergency	(A)	533x283x118				620x345x118			

TCC = Temperatura de cor correlacionada CCT = Correlated colour temperature	CW 5700-6100	NW 4400-5500	WW 3000-4000
--	--------------	--------------	--------------

Fluxo luminoso poderá ter variação de +5%

DESENHO DIMENSIONAL DIMENSION DRAWING (mm)



Exemplo para luminária com acessórios / Example for light fixture with accessories:

MILPACSA10C9A +
Luminária escolhida
Light fixture selected

Estes caracteres são personalizados de acordo com a solicitação do cliente, referente aos materiais: / These characters are customized according to customer request, regarding materials:

- Base da fotocélula (3 fios ou 7 fios) / Photocell's base (3 cables or 7 cables)
- Fotocélula (eletromagnética ou eletrônica) / Photocell (electromagnetic or electronic)
- Protetor de surto (DPS) - 10kA, 15kA ou 25kA / Surge protector (DPS) 10kA, 15kA or 25kA
- Chave de comando de grupo / Shorting cap